



Zadanie

Obrazki różnią się 6 szczegółami. Znajdź wszystkie różnice i zaznacz je kółeczkiem.




**Prawidłowe
rozwiązanie**



Zadanie




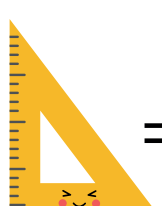
Pokoloruj ilustrację korzystając z kolorów przypisanych do poszczególnych cyferek.







Zadanie

Czterem przyborem szkolnym zostały przypisane pewne wartości liczbowe. Wykonaj wszystkie działania, podstawiając w miejsce obrazków cyferki. Wyniki zamieść w odpowiednich polach.



 = **1**  = **2**  = **3**  = **4**

 +  =

 +  =

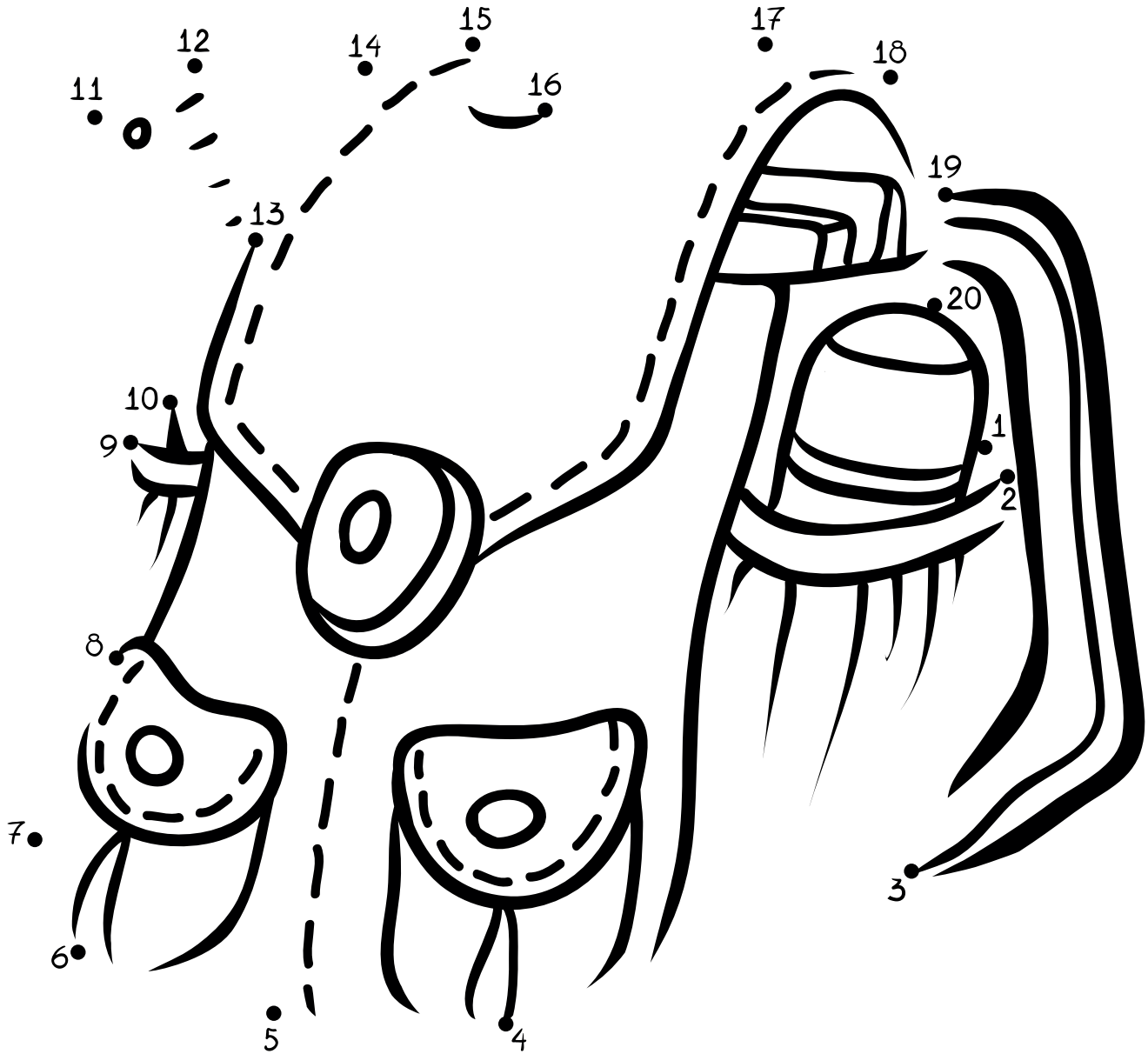
 -  =

 +  =



Zadanie

Połącz kropki od 1 do 20 i pokoloruj obrazek ulubionymi kolorami. Jak nazywa przedmiot widoczny na obrazku?




Odpowiedź: P__CA_



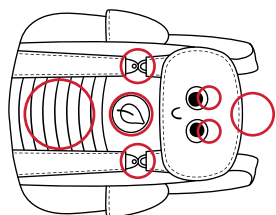



Zadanie

Pokoloruj ilustrację korzystając z kolorów przypisanych do poszczególnych cyferek.



Zadanie

Dwa obrazki różnią się pewną liczbą szczegółów. Znajdź wszystkie różnice, a następnie policz, ile udało Ci się ich znaleźć. Wynik w pisz wolnym polu. Pokoloruj obrazki.




Prawidłowe rozwiązanie



Zadanie

Połącz nazwy przedmiotów z salami, w których odbywają się dane zajęcia.



W-F

MATEMATYKA


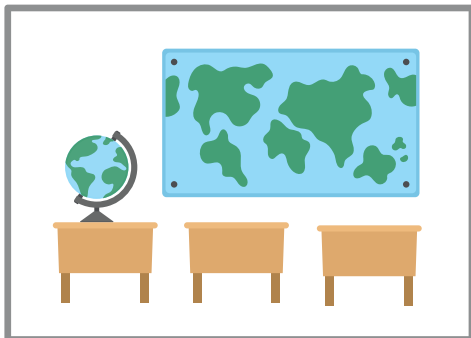



JĘZYK POLSKI

GEOGRAFIA

PLASTYKA



CHEMIA

FIZYKA I ASTRONOMIA





Zadanie

Dziewczynka wybrała się na zakupy, by kupić ulubiony plecak. Poprowadź dziewczynkę przez labirynt.

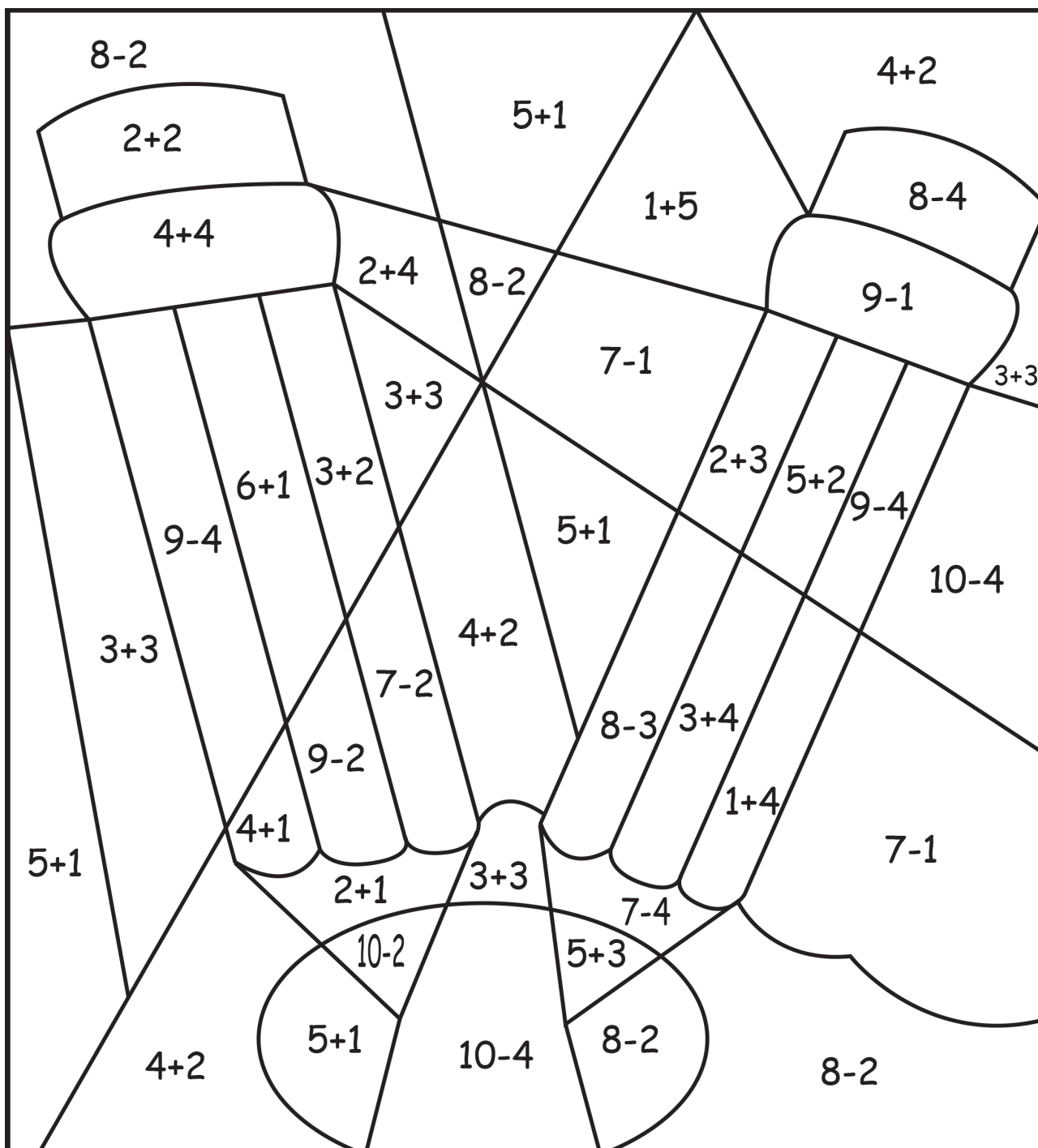


**Prawidłowe
rozwiązanie**





Zadanie

Wykonaj działania, by ustalić jakimi kolorami należy pomalować poszczególne elementy obrazka.




Zadanie

Na każdym z pięciu obrazków brakuje jednego fragmentu. Połącz lub wytnij i przyklej elementy we właściwych miejscach.



Zadanie

Pokoloruj ilustrację, korzystając z odpowiednich kolorów, a następnie odpowiedz na pytanie: jaki przedmiot znajduje się na obrazku?





Przedmiot na obrazku to: _____



Zadanie

Niebawem początek nowego roku szkolnego, więc czas, by spakować plecak. Wytnij poszczególne elementy i przyklej je w odpowiednich miejscach.





DYPLOM

za udział w wakacyjnej inicjatywie
Centrum Rozwoju Lokalnego



i sumienne wykonywanie zadań
otrzymuje

26 sierpnia 2022

Data

Janusz Bieńkowski
Prezes
Centrum Rozwoju Lokalnego





Przeznacz darowiznę na organizację ogólnopolskiej akcji edukacyjnej „**Dzieci uczą rodziców**” i zdobądź wyjątkowy kubek z rysunkiem Andrzeja Mleczki!

Dowiedz się więcej na:
wspierajmarzenia.pl



CENTRUM
ROZWOJU
LOKALNEGO

Poznaj nasze inicjatywy na stronie:
www.wspierajmarzenia.pl

1% KRS: 0000 332 814