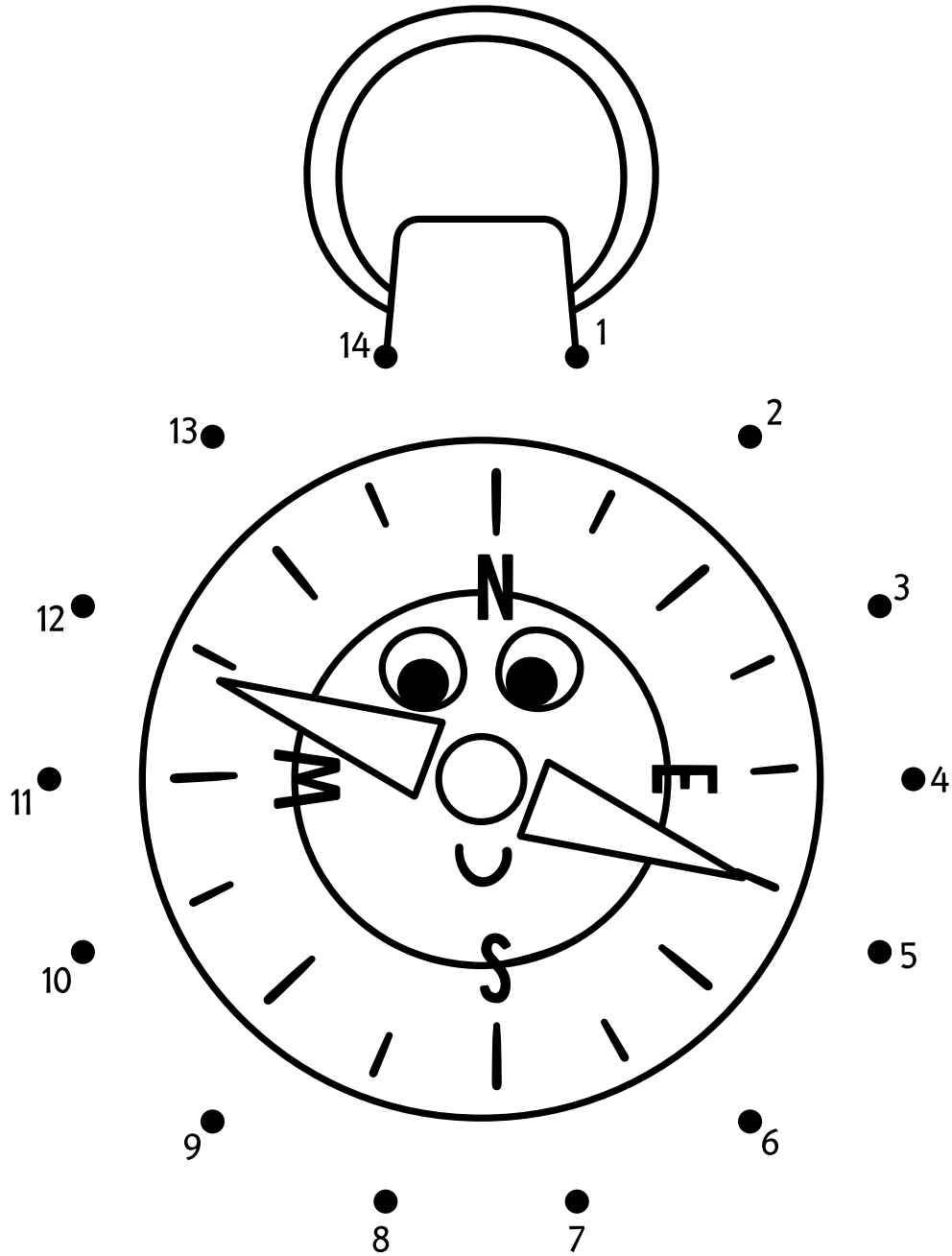





Zadanie

Połącz kropki od 1 do 14 i pokoloruj ilustrację. Następnie w wolnym polu pod obrazkiem napisz, jak nazywa się przyrząd, który został zaprezentowany na obrazku.






Zadanie

Policz dokładnie, ile jest poszczególnych środków transportu. Swoje wyniki zamieść w odpowiednich miejscach. Pokoloruj ilustrację.



Zadanie

Poniższe dwa obrazki różnią się aż 7 szczegółami. Znajdź je wszystkie, a następnie pokoloruj ilustracje.





Prawidłowe rozwiązania




Zadanie


Policz dokładnie wszystkie statki, samoloty i balony, które są na obrazku. Wyniki wpisz w wolne pola i wykonaj działanie.




+



+





=




Zadanie

Korzystając z kolorów przypisanych do poszczególnych cyferek, pokoloruj ilustrację. Pod obrazkiem napisz, jak nazywają się zwierzątka, które podróżują autobusem.



Zadanie

Połącz kropki od 1 do 27 i pokoloruj obrazek.




Zadanie

Wyruszamy na kemping. Przejdź przez labirynt porszując się po kolejnych cyferkach i liczbach. Początek labiryntu wyznacza „1”, a koniec to liczba „16”.



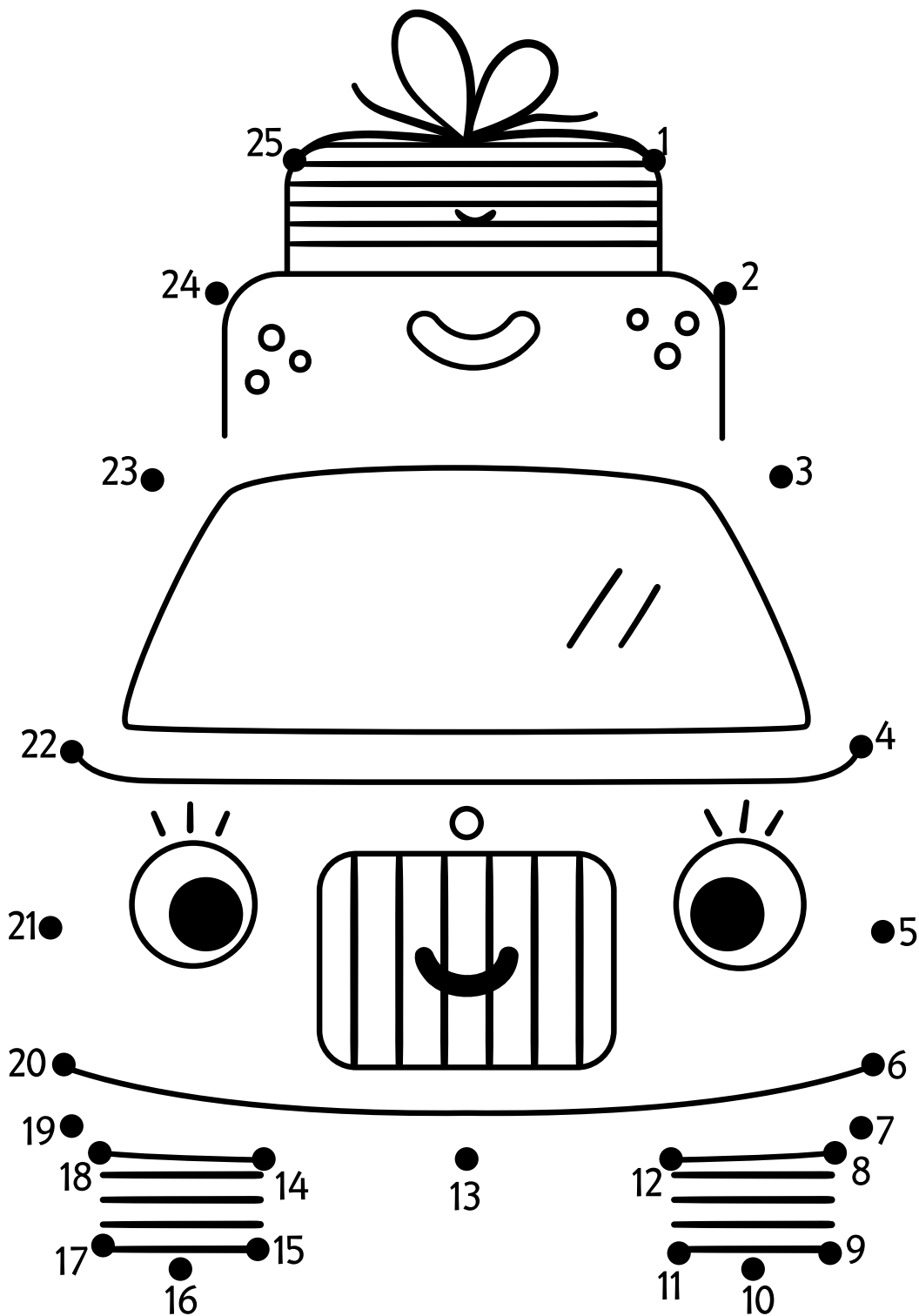
		2	3	4	5	7	
		↓	0	3	6	9	
3	2	1	2	1	3	0	
4	5	10	3	5	7	9	
9	6	8	12	11	11	10	
8	7	9	14	11	13	19	
9	10	16	17	19	13	18	
18	11	12	15	16			
15	14	13	14	→			

Rozwiązanie





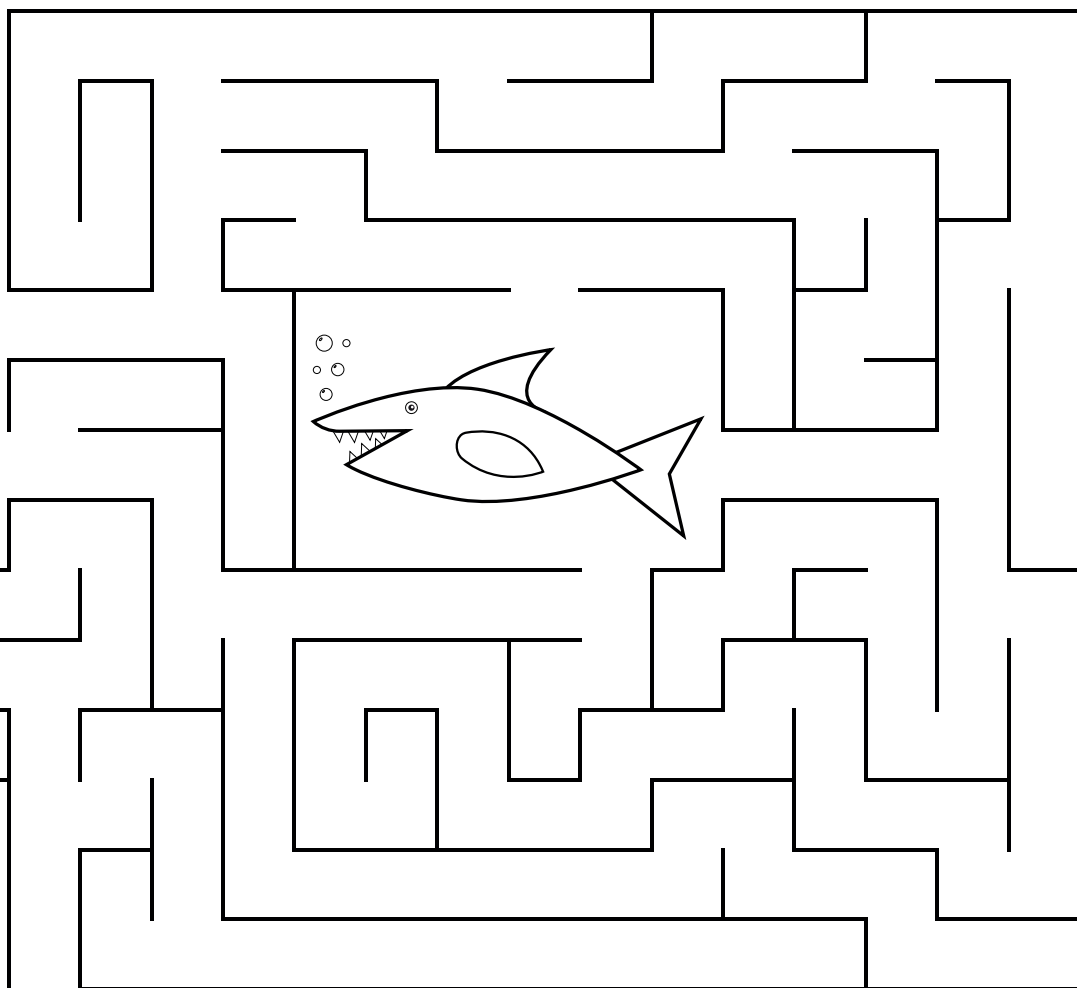

Zadanie

Połącz kropki od 1 do 25 i pokoloruj ilustrację.



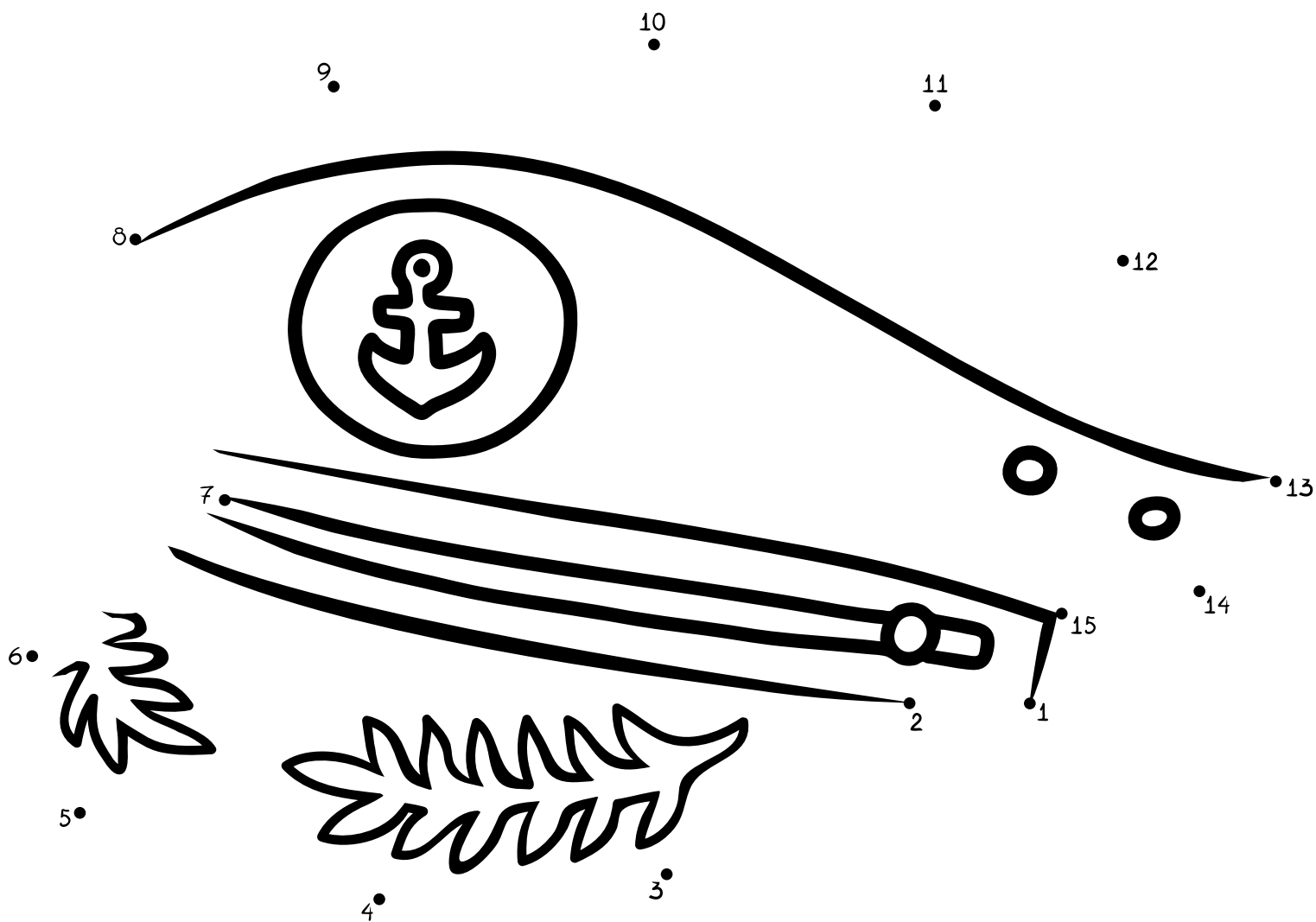
Zadanie

Poprowadź statek przez labirynt. Na kocu labiryntu jest wyspa, gdzie czeka na Ciebie skarb. Uważaj, by nie spotkać po drodze rekina.





Zadanie

Połącz kropki od 1 do 15 i pokoloruj obrazek.

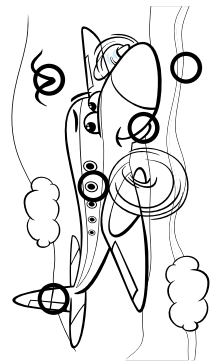


Zadanie

Obrazki przedstawiające dwa samoloty różnią się 5 szczegółami. Wszystkie różnice zaznacz niebieskim kółkiem. Pokoloruj ilustracje.



**Prawidłowe
rozwiązanie**



Zadanie

Pokoloruj obrazek, korzystając z kolorów przypisanych do poszczególnych liczb.





Przeznacz darowiznę na organizację ogólnopolskiej akcji edukacyjnej „Dzieci uczą rodziców” i zdobądź wyjątkowy kubek z rysunkiem Andrzeja Mleczki!

Dowiedz się więcej na:
wspierajmarzenia.pl



CENTRUM
ROZWOJU
LOKALNEGO

Poznaj nasze inicjatywy na stronie:
www.wspierajmarzenia.pl

 KRS: 0000 332 814