




Zadanie

Połącz kropki od 1 do 30 i pokoloruj ilustrację. Następnie w wolnym polu pod obrazkiem napisz, jakie zwierzątko jest na ilustracji.



Zwierzątko na obrazku to: _____



Zadanie

Poniższe dwa obrazki różnią się 5 szczegółami — znajdź je! Każdą różnicę zaznacz innym kolorem kredki.



**Prawidłowe
rozwiązanie**



Zadanie

Czterem przedmiotom przypisaliśmy pewne wartości liczbowe. Wykonaj działania, podstawiając w miejsce obrazków liczby przypisane do poszczególnych przedmiotów.



$$\text{Dumbbells} + \text{Sneaker} + \text{Racket} = \square$$

$$\text{Water bottle} - \text{Dumbbells} - \text{Sneaker} = \square$$

$$\text{Water bottle} - \text{Racket} + \text{Dumbbells} = \square$$

$$\text{Sneaker} + \text{Racket} - \text{Water bottle} = \square$$

$$\text{Dumbbells} = 1$$

$$\text{Sneaker} = 5$$

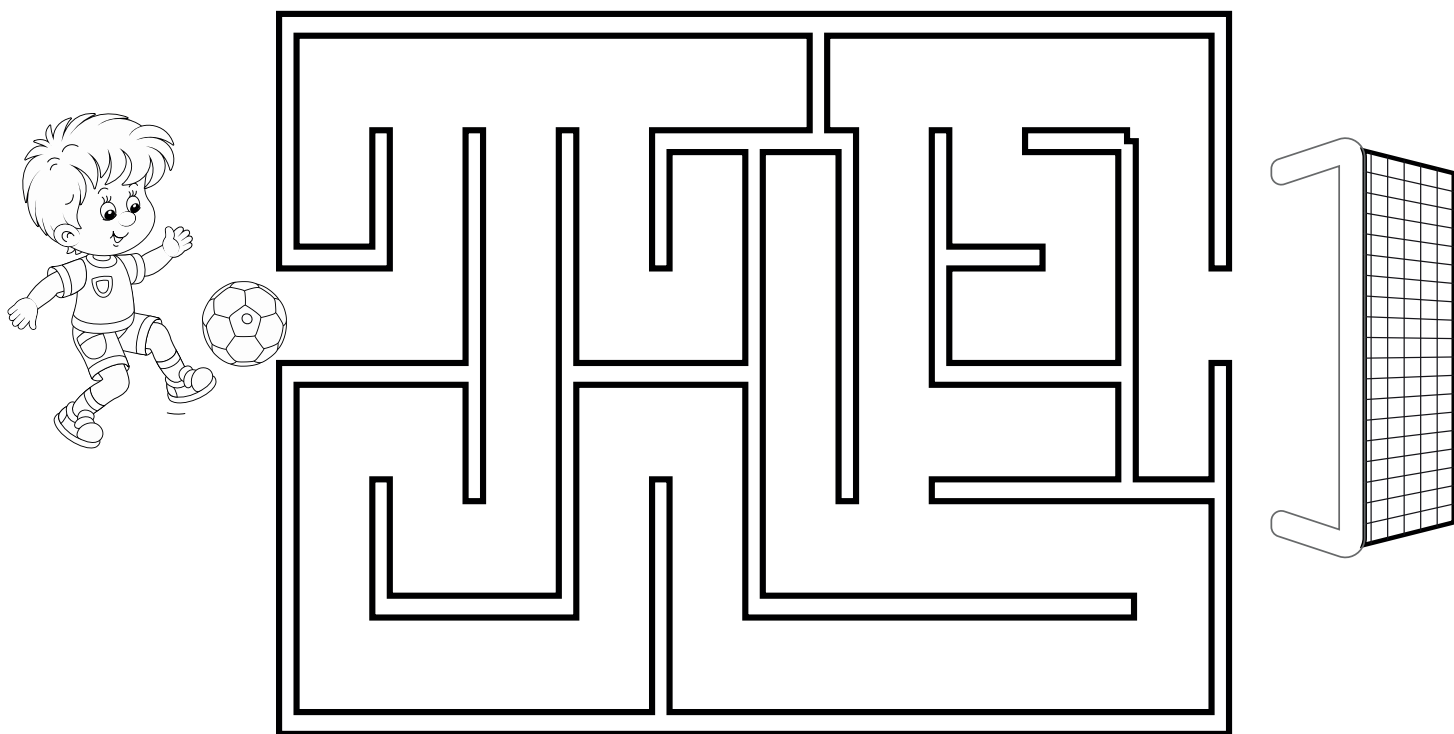
$$\text{Racket} = 6$$

$$\text{Water bottle} = 7$$




Zadanie

Pomóż naszemu małemu piłkarzowi strzelić gola.
Poprowadź chłopca przez labirynt, a następnie pokoloruj
ilustrację.




**Prawidłowe
rozwiązanie**





Zadanie

Pokoloruj ilustrację, korzystając z kolorów przypisanych do poszczególnych cyferek. Pola, w których nie ma żadnej cyferki, pozostaw białe.




Zadanie

Który zawodnik wygrał zawody wioślarskie? Żółtym kolorem pokoloruj trasę zawodnika, który zajął pierwsze miejsc. Natomiast szarym trasę zawodnika, który był drugi, a brązowym trasę zawodnika, który dotarł na metę jako trzeci. Pokoloruj cały obrazek.



Zadanie

Co takiego skrywa się na tym obrazku? Połącz kropki od 1 do 90 oraz od 1 do 36. Napisz w wolnym polu, jak nazywa się czynność zaprezentowana na obrazku. Następnie pokoloruj ilustrację.




Zadanie

Obrazki różnią się 5 szczegółami. Znajdź je wszystkie. Każdą różnicę zaznacz zielonym kółeczkiem. W ramce pod obrazkami napisz, jak nazywa się zawód wykonywany przez osoby, które są na obrazku.




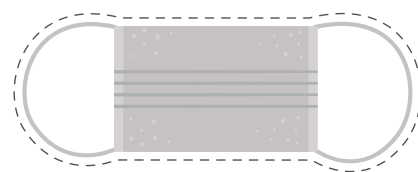
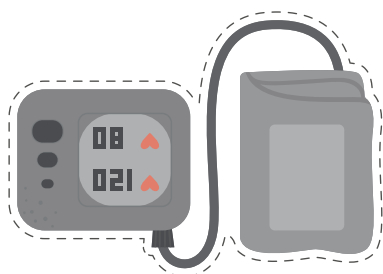
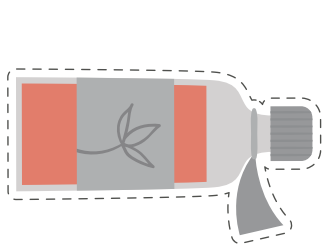
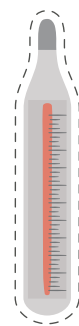

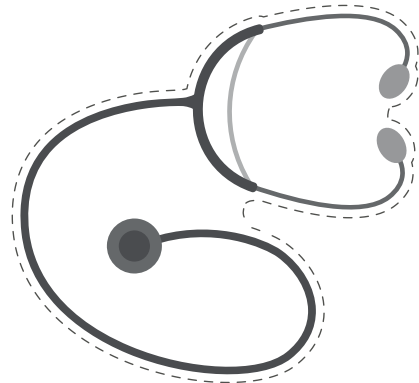
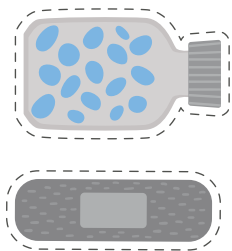
Prawidłowe rozwiązanie



Zadanie

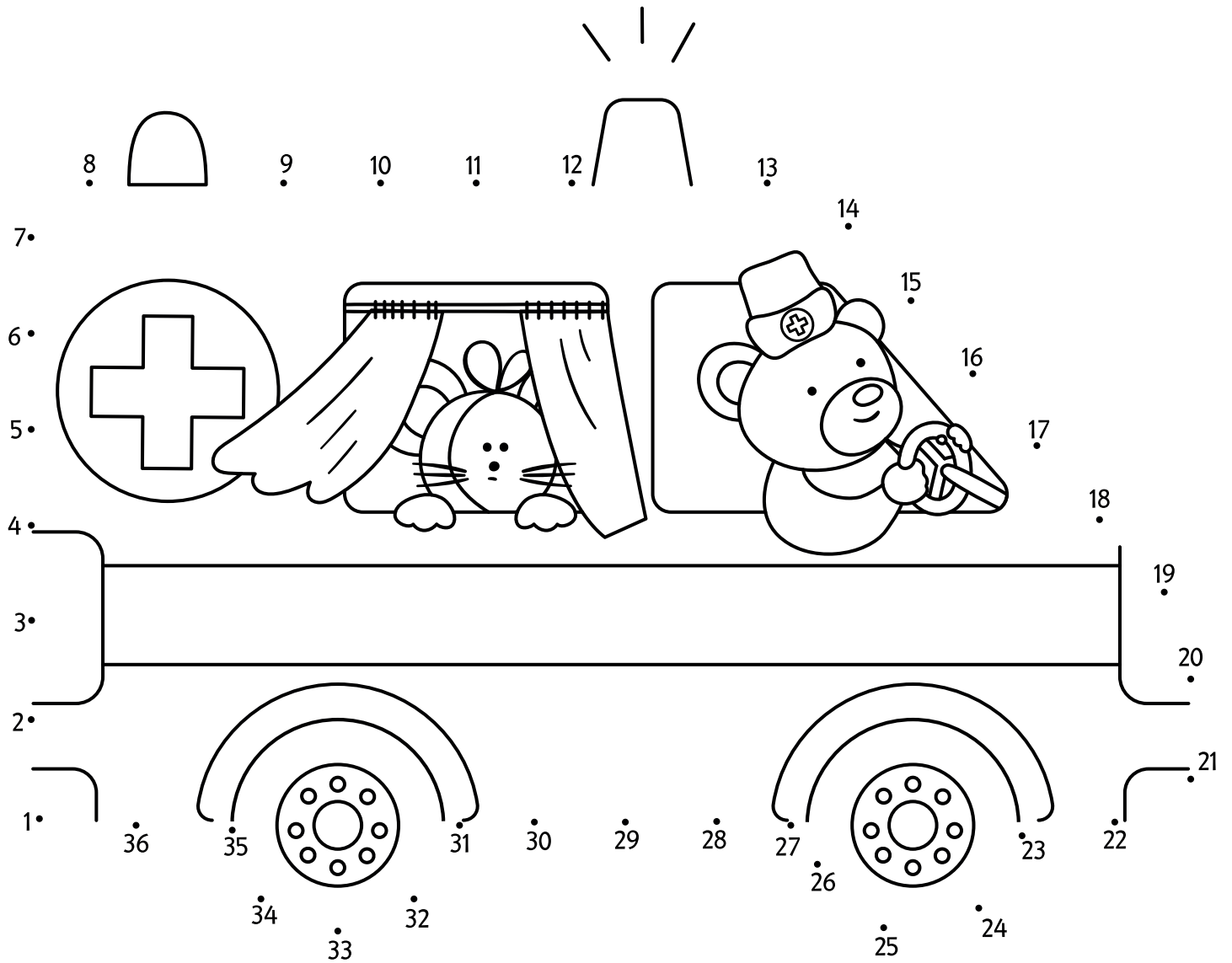
Pomóż lekarzowi spakować torbę, by szybko mógł się udać z pomocą do potrzebującego. Wytnij poszczególne elementy i przyklej je w odpowiednich miejscach. To zadanie można wykonać również, łącząc przedmioty z ich miejscem w torbie.

9




Zadanie

Połącz kropeczki od 1 do 36, a następnie pokoloruj ilustrację. Wiesz jak nazywa się ten pojazd? Jego nazwę umieść na obrazku.




Zadanie

Karteczka wiezie potrzebującego do szpitala. Znajdź prawidłową trasę, którą powinna karetka jechać, by dotrzeć do szpitala. Pokoloruj ilustrację.



Zadanie

Pokoloruj ilustrację, korzystając z kolorów przypisanych do poszczególnych cyferek.





Przeznacz darowiznę na organizację ogólnopolskiej akcji edukacyjnej „Dzieci uczą rodziców” i zdobądź wyjątkowy kubek z rysunkiem Andrzeja Młeczki!

Dowiedz się więcej na:
wspierajmarzenia.pl



CENTRUM
ROZWOJU
LOKALNEGO

Poznaj nasze inicjatywy na stronie:
www.wspierajmarzenia.pl

 KRS: 0000 332 814